

# PASSO A PASSO PARA CONSULTAR O PPP ELETRÔNICO NO MEU INSS




**LEMBRANDO:** O login solicitado é o do Gov.br, plataforma digital de relacionamento do cidadão com o governo federal brasileiro. Siga o passo a passo, abaixo:

1. Acesse <https://meu.inss.gov.br/#/login>

2. Clique em "Entrar com gov.br";

The screenshot shows the top navigation bar of the Meu INSS website with links for gov.br, CORONAVÍRUS (COVID-19), ACESSO À INFORMAÇÃO, PARTICIPE, LEGISLAÇÃO, and ÓRGÃOS DO GOVERNO. The main header features the Meu INSS logo. A red arrow points to a blue button labeled "Entrar com gov.br". Below the button, there is a note: "Clique no botão acima para entrar no Meu INSS ou cadastrar sua senha de acesso. Não forneça sua senha para outra pessoa. Ela é individual e intransferível." To the right, a blue banner with a magnifying glass icon contains the text: "Atenção! Ao pedir a aposentadoria, informe todos os dados. Clique aqui e saiba o que fazer para seu pedido ser analisado mais rápido!"

## 3. Informe seu CPF;



Alto Contraste VLibras



**Identifique-se no gov.br com:**

**Número do CPF**  
Digite seu CPF para **criar** ou **acessar** sua conta gov.br

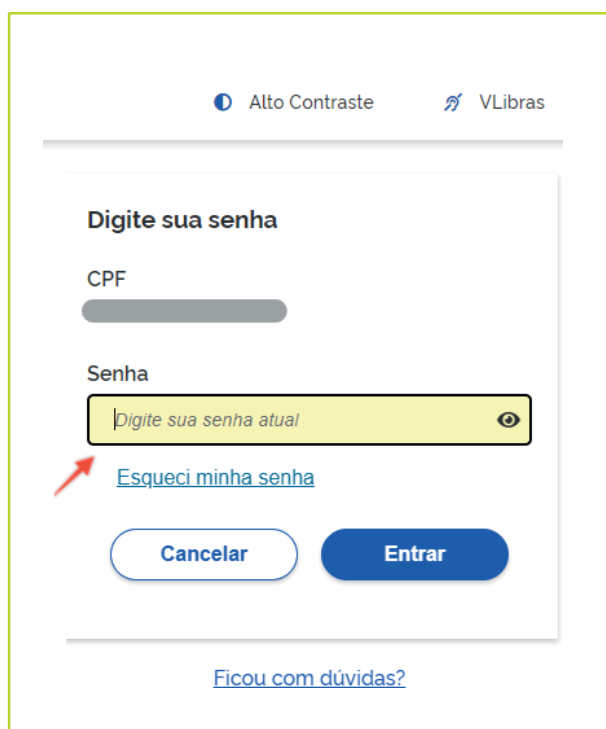
CPF

[Continuar](#)

**Outras opções de identificação:**

-  **Login com seu banco** SUA CONTA SERÁ PRATA
-  Login com QR code
-  Seu certificado digital
-  Seu certificado digital em nuvem

## 4. Informe a sua SENHA;



Alto Contraste VLibras

**Digite sua senha**

CPF

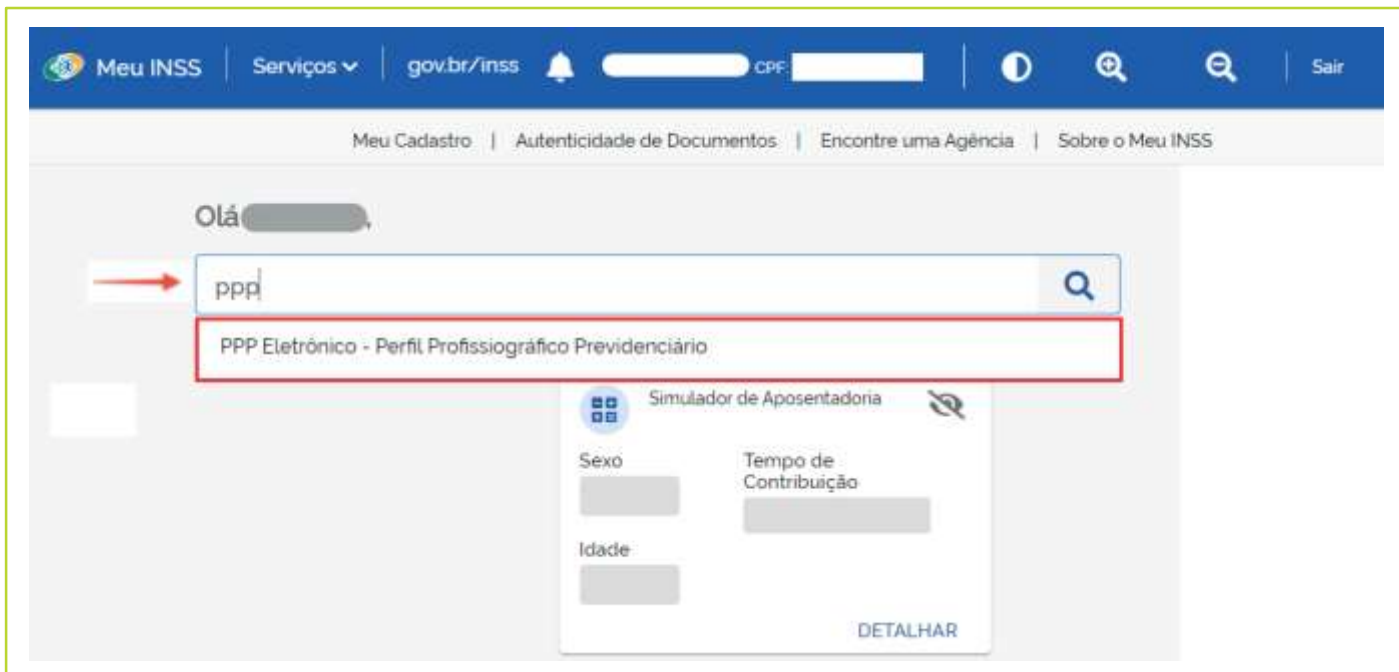
Senha

[Esqueci minha senha](#)

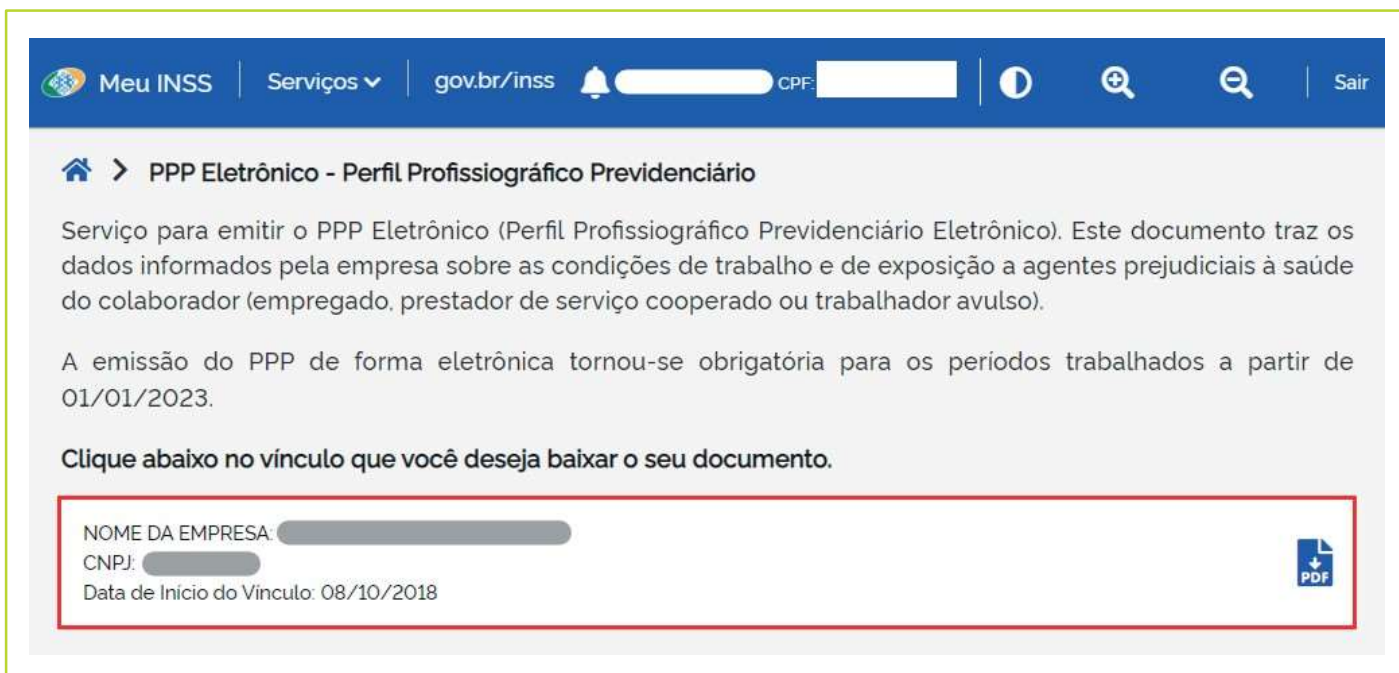
[Cancelar](#) [Entrar](#)

[Ficou com dúvidas?](#)

## 5. Pesquise por: "PPP", no campo de pesquisa e selecione o item "PPP Eletrônico - Perfil Profissiográfico Previdenciário";



## 6. Selecione o vínculo que deseja baixar o documento;



# 7. Pronto! Perfil Profissiográfico Previdenciário (PPP), gerado.



The screenshot shows the 'Meu INSS' interface. At the top, there is a navigation bar with 'Meu INSS', 'Serviços', 'gov.br/inss', a notification bell, a CPF input field, and search icons. Below the navigation bar, the page title is 'PPP Eletrônico - Perfil Profissiográfico Previdenciário'. The main content area contains the following text:

Serviço para emitir o PPP Eletrônico (Perfil Profissiográfico Previdenciário Eletrônico). Este documento traz os dados informados pela empresa sobre as condições de trabalho e de exposição a agentes prejudiciais à saúde do colaborador (empregado, prestador de serviço cooperado ou trabalhador avulso).

A emissão do PPP de forma eletrônica tornou-se obrigatória para os períodos trabalhados a partir de 01/01/2023.

In the center of the page, there is a blue circular icon containing a white clipboard with a green checkmark. Below this icon, the text reads: 'Perfil Profissiográfico Previdenciário (PPP) gerado com sucesso!'. At the bottom of this central area, there is a blue button labeled 'Voltar'.



## Perfil Profissiográfico Previdenciário - PPP

23/01/2023 20:25:43

DADOS ADMINISTRATIVOS						
1 - CNPJ do Domicílio Tributário/CEI/CAEPF/CNO 06.708.208		2 - Nome Empresarial INDUSTRIAS ASSOCIADAS E SISTEMAS LTDA			3 - CNAE 6202-10/01	
4 - Nome do Trabalhador MARCOS REIS				5 - BR / PDH NA	6 - CPF nº 000.000.000-00	
7 - Data de Nascimento 01/11/1980	8 - Sexo (F/M) Feminino	9 - Matrícula do Trabalhador no eSocial 000	10 - Data de Admissão 01/11/2022	11 - Regime Revezamento 1 - Jornada com horário diário e folga fixos		
12 - CAT REGISTRADA:						
12.1 - Data do Registro		12.2 - Número da CAT		12.1 - Data do Registro		12.2 - Número da CAT
13 - LOTAÇÃO E ATRIBUIÇÃO:						
13.1 - Período	13.2 - Nº CNPJ/CEI/ CAEPF/CNO	13.3 - Setor	13.4 - Cargo	13.5 - Função	13.6 - CBO	13.7 - Código GFIP
01/11/2022 a 31/01/2023	06.708.208/01-00	Indústria, Comércio de Produtos de Plástico 2222-10/01	Operário de Bancada de Plástico 2222		22200	1
14 - PROFISSIOGRAFIA:						
14.1 - Período	14.2 - Descrição das Atividades					
01/01/2023 a 23/01/2023	<ul style="list-style-type: none"> <li>- Estabelecer um relacionamento de confiança com os clientes;</li> <li>- Desenvolver novas oportunidades identificando clientes potenciais;</li> <li>- Apropriar-se das necessidades e problemas dos clientes que tenham real impacto no seu negócio;</li> <li>- Efetuar a implementação dos produtos da empresa e prestar assessoria operacional nos produtos da empresa realizando diagnósticos;</li> <li>- Prestar suporte para os clientes, analisando situações e cenários;</li> <li>- Elaborar material didático técnico e de marketing;</li> <li>- Elaborar a documentação pertinente aos serviços prestados;</li> <li>- Desenvolver outras atividades correlatas, conforme necessidades da empresa.</li> </ul>					
REGISTROS AMBIENTAIS						
15 - EXPOSIÇÃO A FATORES DE RISCOS:						



## Perfil Profissiográfico Previdenciário - PPP

23/01/2023 20:25:43

15.1 - Período	15.2 - Tipo	15.3 - Fator de Risco	15.4 - Intensidade/ Concentração	15.5 - Técnica Utilizada	15.6 - EPC Eficaz (S/N)	15.7 - EPI Eficaz (S/N)	15.8 - CA EPI
01/01/2023 a 23/01/2023	NA	09.01.001 - Ausência de agente nocivo ou de atividades previstas no Anexo IV do Decreto 3.048/1999					
<b>15.9 - Atendimento aos requisitos das NR-06 e NR-01 do MTP pelos EPis informados (*)</b>							
			Medida de Proteção	Condição de Funcionamento	Prazo de Validade do EPI	Periodicidade da Troca do EPI	Higienização do EPI
<p>"Legenda do item 15.9:</p> <p><b>Medida de Proteção:</b> Foi tentada a implementação de medidas de proteção coletiva, de caráter administrativo ou de organização do trabalho, optando-se pelo Equipamento de Proteção Individual - EPI por inviabilidade técnica, insuficiência ou interinidade, ou ainda em caráter complementar ou emergencial?</p> <p><b>Condição de Funcionamento do EPI:</b> Foram observadas as condições de funcionamento e do uso ininterrupto do EPI ao longo do tempo, conforme especificação técnica do fabricante, ajustada às condições?</p> <p><b>Prazo de Validade do EPI:</b> Foi observado o prazo de validade, conforme Certificado de Aprovação - CA do MTP?</p> <p><b>Periodicidade da Troca do EPI:</b> Foi observada a periodicidade de troca definida pelos programas ambientais, comprovada mediante recibo assinado pelo usuário em época própria?</p> <p><b>Higienização do EPI:</b> Foi observada a higienização?"</p>							
<b>16 - RESPONSÁVEL PELOS REGISTROS AMBIENTAIS:</b>							
16.1 - Período	16.2 - CPF nº	16.3 - Registro Conselho de Classe	16.4 - Nome do Profissional Legalmente Habilitado				
01/01/2023 a 23/01/2023	000.000.000-00						
<p>Declaramos, para todos fins de direito, que as informações prestadas neste documento são verdadeiras e foram transcritas fielmente dos registros administrativos, das demonstrações ambientais e dos programas médicos de responsabilidade da empresa. É de nosso conhecimento que a prestação de informações falsas neste documento constitui crime de falsificação de documento público, nos termos do art. 297 do Código Penal e, também, que tais informações são de caráter privativo do trabalhador, constituindo crime, nos termos da Lei nº 9.029, de 15 de abril de 1995, práticas discriminatórias decorrentes de sua exigibilidade por outrem, bem como de sua divulgação para terceiros, ressalvado quando exigida pelos órgãos públicos competentes.</p>							



### Perfil Profissiográfico Previdenciário - PPP

23/01/2023 20:25:43

**RESPONSÁVEIS PELAS INFORMAÇÕES**

17 - Data Emissão do PPP	18 - Representante Legal da Empresa	
23/01/2023	18.1 - CPF do Representante Legal	18.2 - Nome
		_____
		(Assinatura física ou eletrônica)
<b>OBSERVAÇÕES:</b>		



Você pode conferir a autenticidade do documento em  
<https://meu.inss.gov.br/central/#/autenticidade>  
 com o código **(00000000000000000000000000000000)**